

『予約』『支払い』が・・・いつでもできる!?

講座と施設の「予約」「支払い」が便利に!


いつでも、どこでも、簡単検索⇒予約⇒支払い



窓口・電話に加えて・・・ **インターネット予約、コンビニ支払いができます!**

これまで講座や施設の予約・支払いは窓口か電話のみでした。これからは、もっと気軽に、便利に地域学習センターを利用していただけよう、**インターネット予約**と**コンビニ支払い**ができるようになりました。思い立った時に、自宅や外出先で検索⇒予約してください!

	窓口・電話	インターネット
講座予約	毎月26日、9時～	毎月26日、13時～
施設予約	利用日2ヵ月前の1日、9時～ ※1月は5日	利用日2ヵ月前の1日、13時～ ※1月は5日



いままでは窓口か電話で申し込んで、直接窓口にお支払いだったのよね。何がそんなに変わったの?



こんなところが変わったよ! みんな試してみてね。

★講座・施設の予約が**インターネット**でできます!(予約・支払い期限は別にありますので、ご確認ください。窓口・電話受付は9～20時です。)

★全国主要**コンビニ**で**24時間お支払い**できます!(セブンイレブン・ローソン・ファミリーマート・ミニストップ・サークルKサンクス・デイリーヤマザキ)

★講座の「**受講生登録**」、施設の「**利用者登録**」をするとインターネットでの予約に加え、**毎回の入力の手間が省けて、とってもラクちん♪**

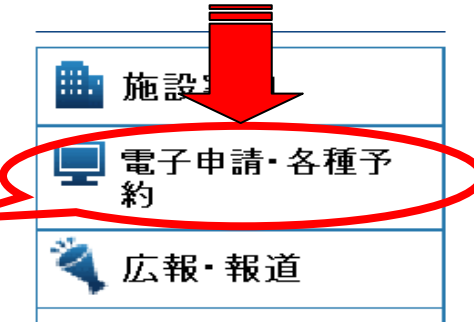
簡単! HOW TO 予約



※足立区公式ホームページ

<http://www.city.adachi.tokyo.jp/index.html>

ここからスタート!




～講座を申し込もう～ 例えば・・・韓国語入門や親子体操など

- ①「生涯学習施設・スポーツ施設の講座予約システム」>「講座予約システム」のページ(外部サイトへリンク)
- ②講座申込者専用メニューに入ります。IDとパスワードを入れて、次へ進みます。(登録していない方は「ログインしないで先に進む」)
- ③検索メニューから**講座検索**>茶枠の「主催館」で「中央本町地域学習センター」を選択⇒検索!
- ④講座名の横にある**申込み**をクリック!
- ⑤「講座申込確認画面」の(必須)項目を記入して、**この内容で申込み**をクリック!

～施設を予約しよう～ 例えば・・・会議室や体育館など

※インターネットから施設を予約する際、「利用者登録」が必要です。(窓口で承ります)

- ①「生涯学習施設・スポーツ施設の予約システム」>「施設予約システム」のページ(外部サイトへリンク)
- ②利用者番号とパスワードを入れてログインします。
- ③「登録されている方の専用メニュー」から**予約の申込み**をクリック! 希望の施設を検索します。
- ④希望施設の、空いている時間帯を選択して、**申込み**をクリック!
- ⑤利用目的、利用人数、催し物名を記入して**申込み**をクリック。支払方法を選びましょう!



お問い合わせ先一覧

・中央本町地域学習センター 電話:03-3852-1431

・足立区地域のちから推進部地域文化課学習センター支援係

電話番号:03-3880-5468 Eメール:chiiki@city.adachi.tokyo.jp

・足立区地域のちから推進部スポーツ振興課スポーツ施設支援係(スポーツ施設)

電話番号:03-3880-5989 Eメール:sports@city.adachi.tokyo.jp

※講座によってはインターネット申込ができないものがあります。ご注意ください。
※コンビニ支払い方法は各店舗によって異なります。各窓口でお問い合わせください。